

**Dati Cliente / Rivenditore autorizzato**

ragione sociale \_\_\_\_\_  
 indirizzo \_\_\_\_\_  
 email \_\_\_\_\_  
 numero di telefono \_\_\_\_\_

**Dati Utente**

Nome & Cognome \_\_\_\_\_  
 indirizzo \_\_\_\_\_  
 email \_\_\_\_\_  
 num telefono \_\_\_\_\_

 DSA0085 **KÜSCHALL THE KSL**

Configurazione Std comprensiva di ruote Starec a raggi neri

Prezzo al pubblico

**€ 4.100**
  **Costruzione speciale**

quotazione su richiesta



Carrozzina ad autopinta sulle ruote posteriori a telaio pieghevole, superleggera rispondente integralmente ai requisiti stabiliti dal DPCM sui nuovi Livelli essenziali di Assistenza 2017. Codice NT (configurazione Standard) 12.22.03.012 + aggiuntivi. Codice NT (configurazione Standard) 12.21.06.060 + aggiuntivi. Certificazioni: CE, ISO, MDA, TUV. **NR Repertorio DM 2007036/R**

Completa la carrozzina scegliendo tra le altre opzioni disponibili identificate dai simboli sottostanti (tutte le dimensioni hanno una tolleranza di ±10 mm). Presta sempre attenzione alle note a fianco.

 Casella da barrare  Configurazione Standard  Opzioni senza sovrapprezzo

**SCEGLI TELAIO E MISURA SEDUTA**
**ANGOLO DEL TELAIO**

<input type="checkbox"/> DSA1000	Telaio inclinato di 75° rispetto al suolo	◆	
<input type="checkbox"/> DSA1010	Telaio inclinato di 75° rispetto al suolo con adduzione anteriore	○	
<input type="checkbox"/> DSA1020	Telaio inclinato di 90° rispetto al suolo	€ 120	
<input type="checkbox"/> DSA1030	Telaio inclinato di 90° rispetto al suolo con adduzione anteriore	€ 120	

**LARGHEZZA SEDUTA (SW)**

<input type="checkbox"/> DSA1315	340 mm	○	<input type="checkbox"/> DSA1330	400 mm	◆
<input type="checkbox"/> DSA1320	360 mm	○	<input type="checkbox"/> DSA1335	420 mm	○
<input type="checkbox"/> DSA1325	380 mm	○	<input type="checkbox"/> DSA1340	440 mm	○

**PROFONDITA' SEDUTA (SD)**

<input type="checkbox"/> DSA1430	385 mm	○	<input type="checkbox"/> DSA1470	460 mm	○
<input type="checkbox"/> DSA1440	410 mm	◆	<input type="checkbox"/> DSA1485	485 mm	○
<input type="checkbox"/> DSA1455	435 mm	○			

**BARRA DI TRASFERIMENTO**

<input type="checkbox"/> DE260697	Larghezza seduta 340 mm	€ 880
<input type="checkbox"/> DE260699	Larghezza seduta 360 mm	€ 880
<input type="checkbox"/> DE260700	Larghezza seduta 380 mm	€ 880
<input type="checkbox"/> DE260701	Larghezza seduta 400 mm	€ 880
<input type="checkbox"/> DE260702	Larghezza seduta 420 mm	€ 980
<input type="checkbox"/> DE260703	Larghezza seduta 440 mm	€ 980

**ALTEZZA SCHIENALE (BH)**

<input type="checkbox"/> DSA1600	Per schienale MATRX	○			
<input type="checkbox"/> DSA1605	270 mm	○	<input type="checkbox"/> DSA1635	360 mm	○
<input type="checkbox"/> DSA1610	285 mm	○	<input type="checkbox"/> DSA1640	375 mm	◆
<input type="checkbox"/> DSA1615	300 mm	○	<input type="checkbox"/> DSA1645	390 mm	○
<input type="checkbox"/> DSA1620	315 mm	○	<input type="checkbox"/> DSA1650	405 mm	○
<input type="checkbox"/> DSA1625	330 mm	○	<input type="checkbox"/> DSA1655	420 mm	○
<input type="checkbox"/> DSA1630	345 mm	○			

**ALTEZZA Seduta anteriore (FSTF)**

<input type="checkbox"/> DSA1740	450 mm	○	<input type="checkbox"/> DSA1765	500 mm	◆
<input type="checkbox"/> DSA1745	460 mm	○	<input type="checkbox"/> DSA1770	510 mm	○
<input type="checkbox"/> DSA1750	470 mm	○	<input type="checkbox"/> DSA1775	520 mm	○
<input type="checkbox"/> DSA1755	480 mm	○	<input type="checkbox"/> DSA1780	530 mm	○
<input type="checkbox"/> DSA1760	490 mm	○			

**ALTEZZA Seduta posteriore (RSTF)**

<input type="checkbox"/> DSA1820	400 mm	○	<input type="checkbox"/> DSA1845	450 mm	○
<input type="checkbox"/> DSA1825	410 mm	○	<input type="checkbox"/> DSA1850	460 mm	○
<input type="checkbox"/> DSA1830	420 mm	○	<input type="checkbox"/> DSA1855	470 mm	○
<input type="checkbox"/> DSA1835	430 mm	○	<input type="checkbox"/> DSA1860	480 mm	○
<input type="checkbox"/> DSA1840	440 mm	◆			

one order. one delivery. onesolution



Leggere sempre le note a fianco

Assicurarsi di prendere sempre le nuove misure prima di compilare la scheda.

**TELAIO 90°**  
 ora compatibile  
 con RUOTE DA 5" 

Per ordinare la barra di trasferimento è necessaria una costruzione speciale. Per richiederla seleziona la casella INVACARE UNIQUE (all'inizio della scheda d'ordine)



Altezza seduta posteriore varia da:

- Altezza seduta anteriore - 100mm a altezza seduta anteriore - 20mm

## LUNGHEZZA GAMBE (LLL)

<input type="checkbox"/>	DSA1930	350 mm	<input type="radio"/>	<input type="checkbox"/>	DSA1946	430 mm	<input type="checkbox"/>
<input type="checkbox"/>	DSA1932	360 mm	<input type="radio"/>	<input type="checkbox"/>	DSA1948	440 mm	<input type="radio"/>
<input type="checkbox"/>	DSA1934	370 mm	<input type="radio"/>	<input type="checkbox"/>	DSA1950	450 mm	<input type="radio"/>
<input type="checkbox"/>	DSA1936	380 mm	<input type="radio"/>	<input type="checkbox"/>	DSA1952	460 mm	<input type="radio"/>
<input type="checkbox"/>	DSA1938	390 mm	<input type="radio"/>	<input type="checkbox"/>	DSA1954	470 mm	<input type="radio"/>
<input type="checkbox"/>	DSA1940	400 mm	<input type="radio"/>	<input type="checkbox"/>	DSA1956	480 mm	<input type="radio"/>
<input type="checkbox"/>	DSA1942	410 mm	<input type="radio"/>	<input type="checkbox"/>	DSA1958	490 mm	<input type="radio"/>
<input type="checkbox"/>	DSA1944	420 mm	<input type="radio"/>	<input type="checkbox"/>	DSA1960	500 mm	<input type="radio"/>

Con telaio a 90° la lunghezza gambe può essere:

- Da altezza seduta anteriore meno 80 mm a altezza seduta anteriore a meno 40 mm

Con telaio a 75° la lunghezza delle gambe può essere:

- Da altezza seduta posteriore meno 100 mm a altezza seduta anteriore meno 30 mm

## SCHIENALE

## TIPO SCHIENALE

<input type="checkbox"/>	DSA2110	Schienale fisso nelle stesso colore del telaio	<input type="checkbox"/>	<input type="checkbox"/>		
<input type="checkbox"/>	DSA2140	Schienale abbattibile e regolabile in inclinazione del colore del telaio	<input type="checkbox"/>	<input type="checkbox"/>		€ 75

## TELA SCHIENALE

<input type="checkbox"/>	DSA2200	Fissa, imbottita e rivestita in Nylon	<input type="checkbox"/>	<input type="checkbox"/>		
<input type="checkbox"/>	DSA2210	Fissa Air Light, traforata ed imbottita sui lati	<input type="checkbox"/>	<input type="checkbox"/>		€ 130
<input type="checkbox"/>	DSA2220	Tensionabile con Velcro, fodera regolabile nera PREMIUM	<input type="checkbox"/>	<input type="checkbox"/>		
<input type="checkbox"/>	DSA2230	Tensionabile con Velcro, imbottita e fodera traspirante Aero Back	<input type="checkbox"/>	<input type="checkbox"/>		€ 175
<input type="checkbox"/>	DSA2240	Senza tela schienale	<input type="checkbox"/>	<input type="checkbox"/>		

## SCHIENALE MATRX PRE MONTATO

<input type="checkbox"/>	DSA2300	MATRX MX2, altezza 150 MM sgancio rapido	<input type="checkbox"/>	<input type="checkbox"/>		€ 809
<input type="checkbox"/>	DSA2305	MATRX MX2, altezza 230 MM sgancio rapido	<input type="checkbox"/>	<input type="checkbox"/>		€ 809
<input type="checkbox"/>	DSA2310	MATRX MX2, altezza 305 MM sgancio rapido	<input type="checkbox"/>	<input type="checkbox"/>		€ 809
<input type="checkbox"/>	DSA2315	MATRX MX2, altezza 405 MM sgancio rapido	<input type="checkbox"/>	<input type="checkbox"/>		€ 809

Lo schienale Matrx arriva assieme alla carrozzina e premontato.




## LARGHEZZA SCHIENALI MATRX

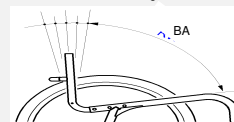
<input type="checkbox"/>	DSA2360	360 MM	<input type="radio"/>	<input type="checkbox"/>		
<input type="checkbox"/>	DSA2362	380 MM	<input type="radio"/>	<input type="checkbox"/>		
<input type="checkbox"/>	DSA2364	410 MM	<input type="radio"/>	<input type="checkbox"/>		
<input type="checkbox"/>	DSA2366	430 MM	<input type="radio"/>	<input type="checkbox"/>		

## MANOPOLE DI SPINTA

<input type="checkbox"/>	DSA2400	Senza manopole di spinta	<input type="checkbox"/>	<input type="checkbox"/>		
<input type="checkbox"/>	DSA2410	Fisse, corte	<input type="checkbox"/>	<input type="checkbox"/>		
<input type="checkbox"/>	DSA2420	Fisse, lunghe	<input type="checkbox"/>	<input type="checkbox"/>		€ 60
<input type="checkbox"/>	DSA2440	Regolabili in altezza, con tubi telescopici integrati su tubo schienale	<input type="checkbox"/>	<input type="checkbox"/>		€ 175
<input type="checkbox"/>	DSA2450	Pieghevoli	<input type="checkbox"/>	<input type="checkbox"/>		€ 175

Manopole di spinta con tubi telescopici solo con schienali Matrx

Backrest angle



## SCHIENALE INCLINABILE (RW)

<input type="checkbox"/>	DSA2500	74°	<input type="radio"/>	<input type="checkbox"/>	DSA2560	86°	<input type="radio"/>
<input type="checkbox"/>	DSA2520	78°	<input type="radio"/>	<input type="checkbox"/>	DSA2580	90°	<input type="radio"/>
<input type="checkbox"/>	DSA2540	82°	<input type="checkbox"/>	<input type="checkbox"/>			

## SEDUTA



## TELA SEDUTA

<input type="checkbox"/>	DSA2600	Standard, fissa in Nylon nero	<input type="checkbox"/>	<input type="checkbox"/>		
<input type="checkbox"/>	DSA2630	Tela seduta Light	<input type="checkbox"/>	<input type="checkbox"/>		€ 100

Tela seduta light non compatibile con larghezza seduta > 420 mm e larghezza seduta > 425 mm

## CUSCINO SEDUTA

<input type="checkbox"/>	DSA2700	Cuscino seduta standard, 60 mm con visco	<input type="checkbox"/>	<input type="checkbox"/>		€ 50
<input type="checkbox"/>	DSA2710	Flo-tech Lite	<input type="checkbox"/>	<input type="checkbox"/>		€ 110
<input type="checkbox"/>	DSA2720	Matrx Libra	<input type="checkbox"/>	<input type="checkbox"/>		€ 600

Cuscini Matrx non possibili con larghezza seduta 340 e profondità 385

## POGGIAPIEDI

<input type="checkbox"/>	DSA3200	Tubolare in alluminio con profilo Hydroforming	<input type="checkbox"/>	<input type="checkbox"/>		
<input type="checkbox"/>	DSA3210	Tubolare in titanio	<input type="checkbox"/>	<input type="checkbox"/>		€ 125
<input type="checkbox"/>	DSA3220	Unico in carbonio, regolabile in inclinazione	<input type="checkbox"/>	<input type="checkbox"/>		€ 195

## COPERTURA POGGIPIEDE

<input type="checkbox"/>	DSA3290	Copripiedana in plastica	<input type="checkbox"/>	<input type="checkbox"/>		€ 70
--------------------------	---------	--------------------------	--------------------------	--------------------------	--	------

## POGGIAPOLPACCIO

<input type="checkbox"/>	DSA3300	Striscia poggiapolpaccio sul telaio	<input type="checkbox"/>	<input type="checkbox"/>		
<input type="checkbox"/>	DSA3305	Striscia poggiapolpaccio sul supporto	<input type="checkbox"/>	<input type="checkbox"/>		€ 45

## SPONDINE

<input type="checkbox"/>	DSA3410	Paraabiti diritte in carbonio fisse	<input type="checkbox"/>	<input type="checkbox"/>		
<input type="checkbox"/>	DSA3430	Parafango in carbonio, fisse	<input type="checkbox"/>	<input type="checkbox"/>		

## COLORE TELAIO DI SERIE

<input type="checkbox"/>	DSA4000	Nero spaziale	<input type="radio"/>	<input type="checkbox"/>	DSA4030	Rosso Carminio	<input type="radio"/>
<input type="checkbox"/>	DSA4010	Grigio antracite	<input type="radio"/>	<input type="checkbox"/>	DSA4040	Azzurro	<input type="radio"/>
<input type="checkbox"/>	DSA4020	Bianco candido	<input type="radio"/>	<input type="checkbox"/>			

## COLORE TELAIO SPECIAL

<input type="checkbox"/>	DSA4060	Giallo Fluo	€ 300	<input type="checkbox"/>	DSA4100	Nero lucido	€ 300
<input type="checkbox"/>	DSA4130	Grigio argento	€ 300	<input type="checkbox"/>	DSA4170	Arancione dinamite	€ 300
<input type="checkbox"/>	DSA4145	Pearl Night Blue	€ 300	<input type="checkbox"/>	DSA4180	Verde foresta	€ 300
<input type="checkbox"/>	DSA4150	Rosso rubino	€ 300	<input type="checkbox"/>	DSA4050	Personale, su richiesta	Preventivo
<input type="checkbox"/>	DSA4070	Viola atomico	€ 300				

Colori telaio SPECIAL personalizzabili solo con etichetta. + 10 giorni tempi di consegna

## STILE

<input type="checkbox"/>	DSA4190	Decalcomania	○	<input type="checkbox"/>	DSA4195	Etichetta	◆
<input type="checkbox"/>	DSA4197	Senza etichetta o decalcomania					○

## COLORE DECALCOMANIA

<input type="checkbox"/>	DSA4200	Nero	€ 150	<input type="checkbox"/>	DSA4230	Rosso	€ 150
<input type="checkbox"/>	DSA4210	Grigio scuro	€ 150	<input type="checkbox"/>	DSA4240	Blu	€ 150
<input type="checkbox"/>	DSA4220	Grigio chiaro	€ 150	<input type="checkbox"/>	DSA4250	Oro	€ 150

Colori di serie personalizzabili con decalcomania ed etichetta

## COLORE ETICHETTA

<input type="checkbox"/>	DSA4300	Nera	○	<input type="checkbox"/>	DSA4310	Rossa	◆
--------------------------	---------	------	---	--------------------------	---------	-------	---

## RUOTE

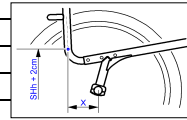
## RUOTE ANTERIORI

<input type="checkbox"/>	DSA5000	3" Supersport	○	<input type="checkbox"/>	DSA5300	5" Everyday, gomma nera	○
<input type="checkbox"/>	DSA5050	4" Everyday, gomma nera	○	<input type="checkbox"/>	DSA5350	5" Comfort, gomma nera	◆
<input type="checkbox"/>	DSA5100	4" Comfort, gomma nera	○	<input type="checkbox"/>	DSA5400	5" Starec cerchio nero	€ 110
<input type="checkbox"/>	DSA5150	4" Starec cerchio nero	€ 110	<input type="checkbox"/>	DSA5450	5" FrogLegs Cerchio Nero	€ 110
<input type="checkbox"/>	DSA5200	4" FrogLegs Cerchio Nero	€ 110	<input type="checkbox"/>	DSA5500	5" FrogLegs Cerchio Argento	€ 110
<input type="checkbox"/>	DSA5250	4" FrogLegs Cerchio Argento	€ 110				

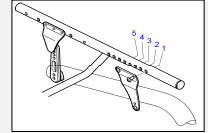
Ruote da 5" non possibili con telaio a 90°.

## CENTRO DI GRAVITA' POSIZIONE DELL'ASSE

<input type="checkbox"/>	DSA6100	140 mm	equivalente alla posizione 1 del modulo seduta della K-Series	<input type="checkbox"/>			○
<input type="checkbox"/>	DSA6110	125 mm	equivalente alla posizione 2 del modulo seduta della K-Series	<input type="checkbox"/>			○
<input type="checkbox"/>	DSA6120	110 mm	equivalente alla posizione 3 del modulo seduta della K-Series	<input type="checkbox"/>			○
<input type="checkbox"/>	DSA6130	95 mm	equivalente alla posizione 4 del modulo seduta della K-Series	<input type="checkbox"/>			○
<input type="checkbox"/>	DSA6140	80 mm	equivalente alla posizione 5 del modulo seduta della K-Series	<input type="checkbox"/>			○



A confronto con il modulo seduta della Serie-K: Posizione 1 la più attiva, posizione 5 la meno attiva



## ANGOLO DI CAMPANATURA ASSE IN CARBONIO

<input type="checkbox"/>	DDX6200	Campanatura 0°	○	<input type="checkbox"/>	DDX6210	Campanatura 3°	◆
<input type="checkbox"/>	DDX6220	Campanatura 6°	○				

## PERNO ad estrazione rapida delle ruote posteriori

<input type="checkbox"/>	DSA6300	Asse ad estrazione rapida per ruote posteriori Tetra clip					€ 125
--------------------------	---------	---	--	--	--	--	-------

Asse Tetra clip non compatibile con le ruote Spinergy.

## DIAMETRO RUOTE POSTERIORI

<input type="checkbox"/>	DDS6410	24"	◆	<input type="checkbox"/>	DDS6420	25"	○
--------------------------	---------	-----	---	--------------------------	---------	-----	---

## TIPO RUOTA POSTERIORE

<input type="checkbox"/>	DSA6510	24" - 26" küschall Starec raggi crociati neri (solo per 24"), mozzo starec grigio, cerchio nero					◆
<input type="checkbox"/>	DSA6520	24" - 25" High Performance con mozzo Starec nero, raggi crociati neri e cerchio nero					€ 110
<input type="checkbox"/>	DSA6550	24" - 25" Spinergy LXX - 18 raggi diametro 3 mm, tutto nero					€ 665

## COPERTONI

<input type="checkbox"/>	DSA6600	24" Maxxis Lite Guard, pneumatiche					◆
<input type="checkbox"/>	DSA6625	24"-25" Maxxis Alpha Protect - Antiforatura con doppio strato					€ 85
<input type="checkbox"/>	DSA6630	24" - MBL Speedlite - Copertone superleggero antiforatura con rete in acciaio					€ 90

## CORRIMANO

<input type="checkbox"/>	DSA6700	24" SUPERGRIPP, 30 mm regolabile anche 40 mm					€ 150
<input type="checkbox"/>	DSA6710	24" Acciaio, solo a 30 mm					€ 100
<input type="checkbox"/>	DSA6720	24" Titanio a 30 mm regolabile anche a 40 mm					€ 220
<input type="checkbox"/>	DSA6740	24" - 25" <b>Carbolife Gekko</b> montato 30 mm					€ 340
<input type="checkbox"/>	DSA6750	24" - 25" <b>Carbolife Gekko S</b> , a 30 mm					€ 340
<input type="checkbox"/>	DSA6760	24" <b>Carbolife Curvel</b> a 30 mm regolabile anche a 40 mm					€ 340
<input type="checkbox"/>	DSA6770	24" <b>Carbolife Quadro</b> , a 30 mm					€ 340
<input type="checkbox"/>	DSA6780	24" - 25" - 26" Light Alu, grigio 30 mm, regolabile anche a 40 cm					◆
<input type="checkbox"/>	DSA6790	24" - 25" Light Alu, NERO, 30 mm					€ 120



ATTENZIONE! Con corrimano **Carbolife** le ruote high performance sono senza sovrapprezzo

## COPRIRAGGI

<input type="checkbox"/>	DSA6900	24" Trasparenti					€ 100
<input type="checkbox"/>	DSA6910	24" Neri					€ 100

## SICUREZZA &amp; ACCESSORI

## FRENI

<input type="checkbox"/>	DSA7210	Freno a spinta, leva piegata					◆
<input type="checkbox"/>	DSA7240	Freno <b>Active</b>					€ 90
<input type="checkbox"/>	DSA7230	Freno <b>Performance</b>					€ 90
<input type="checkbox"/>	DSA7250	Freno <b>Light Active</b>					€ 210

Freno Active non in combinazione con profondità seduta 385-410 mm e posizioni ruote posteriori in posizione 1 o posizione 2 (con ruote da 25")

# KÜSCHALL THE KSL

# onesolution.

## ANTIRIBALTAMENTO

□ DSA7500	Antiribaltamento Lato destro	€ 120
□ DSA7510	Antiribaltamento Lato sinistro	€ 120
□ DSA7520	Antiribaltamento ambo i lati	€ 200

## CINTURE

□ DSA7810	Bodypoint Evoflex 2 punti, S	€ 145
□ DSA7820	Bodypoint Evoflex 2 punti, M	€ 145
□ DSA7830	Bodypoint Evoflex 2 punti, L	€ 145

## ACCESSORI

□ DSA8010	Protezioni anteriori del telaio (2 pezzi) in Nylon imbottito nero	€ 60
□ DSA8500	Pompa	€ 25
□ DSA8550	Kit attrezzi	€ 15
□ DSA8650	Borsa per ruote	€ 95
□ DSA8680	Ruote complete Mountain Bike da 24" con corrimano in alluminio, perni e borsa	€ 480
□ DSA8800	Poggiapolpaccio Body Point	€ 60
□ DSA8850	Borsa per il trasporto Body Point	€ 110





## onesolution.

one order. one delivery. onesolution

Kuschall matrix Bodypoint

### 3D VISUALIZER