

# AVIVA RX40 ULM

## Dati Utente

Nome: \_\_\_\_\_  
 Cognome: \_\_\_\_\_  
 Codice assistito: \_\_\_\_\_  
 Luogo di consegna: \_\_\_\_\_

## AVIVA RX 40 ULM (Ultra Low Max)

Conforme alla normativa MDR 2017/745.

Codici LEA consigliato 12.36.06.015 / 18.09.39.012 / 18.09.39.003 + aggiuntivi.

Repertorio DM: 1940580/R





Prezzo al pubblico  
(IVA esclusa)

€ 11.500

JAA0080 **AVIVA RX 40 Base Model**

La configurazione comprende tutti i codici in scheda contrassegnati dal simbolo ◆

JAX1300 **Barrare in caso di costruzione speciale**

Prezzo su richiesta

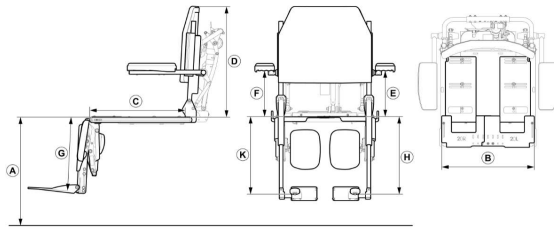
Completa la carrozzina scegliendo tra le altre opzioni disponibili identificate dai simboli sottostanti (tutte le dimensioni hanno una tolleranza di ±10 mm). Presta sempre attenzione alle note a fianco

Casella da barrare  Opzioni senza sovrapprezzo

## BASE MODELS AVIVA RX

JAA2810 **Base stretta 560 mm**

JAA2830 **Base larga 635 mm**



Customized settings:	Measured from:
A Seat Height	Seat plate to floor
B Seat Width	Front seat plate edge LH to seat plate edge RH
C Seat Depth	Front of seat plate (incl. curve) to bracket of backrest (lowest point)
D Finished Back Height	Seat plate to top of back
E Armrest Height LH	Seat plate to top of tube
F Armrest Height RH	Seat plate to top of tube
G Centre mount Legrest	Top of seat plate to top of footplate, parallel to legrest / knee-to-heel length
H Side mount Legrest LH	Top of seat plate to top of footplate, parallel to legrest / knee-to-heel length
K Side mount Legrest RH	Top of seat plate to top of footplate, parallel to legrest / knee-to-heel length
H Pivot Plus Legrest LH	Top of seat plate to top of footplate, parallel to legrest / knee-to-heel length
K Pivot Plus Legrest RH	Top of seat plate to top of footplate, parallel to legrest / knee-to-heel length

## TIPO DI SEDUTA

JAA2020 **Sistema di seduta ULM** ○

## OPZIONI SEDUTA

### Basculamento elettrico e lifter

JAA2052 **ULM basculamento 0-50°** ◆

JAA2053 **ULM basculamento 0-45° con elevazione 300 mm** € 1.000

### A Altezza seduta

JAA2856 **Altezza seduta 420 mm** ○

JAA2857 **Altezza seduta 435 mm** ○

JAA2858 **Altezza seduta 460 mm** ○

JAA2859 **Altezza seduta 485 mm** ○

### Pre-basculamento

JAA2057 **ULM centro di gravità standard** ◆

JAA2054 **ULM centro di gravità 5° anteriorizzato** € 200

JAA2055 **ULM centro di gravità 10° anteriorizzato** € 200

JAA2056 **ULM centro di gravità 10° posteriorizzato** € 200

### Tipo di reclinazione

JAA2060 **Elettrico da 90° a 170°, montato std** ◆

JAA2063 **Elettrico pre-impostato a 8° da 82° a 162°** € 200

JAA2066 **Elettrico pre-impostato a 30° da 60° a 140°** € 200

## DIMENSIONI SEDUTA

### Range larghezza seduta

JAA2021 **da 405 a 505 (incrementi da 25 mm)** ○

JAA2003 **da 480 a 555 (incrementi da 25 mm)** ○

### Range Profondità seduta

JAA2008 **da 405 a 505 (incrementi da 25 mm)** ○

JAA2024 **da 480 a 580 (incrementi da 25 mm)** ○



2055



2063

<b>B</b>		<b>Larghezza seduta</b>	
<input type="checkbox"/>	JAA2025	405 mm / 16"	○
<input type="checkbox"/>	JAA2026	430 mm / 17"	○
<input type="checkbox"/>	JAA2027	455 mm / 18"	○
<input type="checkbox"/>	JAA2028	480 mm / 19"	○
<input type="checkbox"/>	JAA2029	505 mm / 20"	○
<input type="checkbox"/>	JAA2030	530 mm / 21"	○
<input type="checkbox"/>	JAA2031	555 mm / 22"	○
<b>C</b>		<b>Profondità seduta</b>	
<input type="checkbox"/>	JAA2035	405 mm / 16"	○
<input type="checkbox"/>	JAA2036	430 mm / 17"	○
<input type="checkbox"/>	JAA2037	455 mm / 18"	○
<input type="checkbox"/>	JAA2038	480 mm / 19"	○
<input type="checkbox"/>	JAA2039	505 mm / 20"	○
<input type="checkbox"/>	JAA2040	530 mm / 21"	○
<input type="checkbox"/>	JAA2041	555 mm / 22"	○
<input type="checkbox"/>	JAA2042	580 mm / 23"	○
		<b>Cuscino seduta</b>	
<input type="checkbox"/>	JAA2144	Matrix Vi	◆
<input type="checkbox"/>	JAA2145	Matrix Flo-Tech Lite	○
<input type="checkbox"/>	JAA2146	Matrix Flo-tech Contour	○
<input type="checkbox"/>	JAA2147	Matrix Libra	○
<input type="checkbox"/>	JAA2140	Senza cuscino	○
		<b>HIGH BACKS (16 - 24" wide)</b>	
<input type="checkbox"/>	JAA2050	High back alto 405 mm / 16" [Mesh fabric] (altezza schienale finita da 560 a 585)	○
<input type="checkbox"/>	JAA2051	High back alto 455 mm / 18" [Mesh fabric] (altezza schienale finita da 610 a 635)	○
<input type="checkbox"/>	JAA2320	High back alto 505 mm / 20" [Mesh fabric] (altezza schienale finita da 660 a 685)	○
		<b>MATRIX ELITE E2 BACKS (3" Contour) (16 - 20" wide)</b>	
<input type="checkbox"/>	JAA2550	Matrix Elite E2 altezza 355mm / 14" / 16 - 18" wide (altezza finita da 505 a 535)	○
<input type="checkbox"/>	JAA2551	Matrix Elite E2 altezza 405 mm / 16" (altezza finita da 560)	○
<input type="checkbox"/>	JAA2552	Matrix Elite E2 altezza 455 mm / 18" (altezza finita da 610 a 635)	○
<input type="checkbox"/>	JAA2553	Matrix Elite E2 altezza 505 mm / 20" (altezza finita da 660 a 685)	○
		<b>MATRIX ELITE HD BACKS(3" Contour) 21 - 24" wide</b>	
<input type="checkbox"/>	JAA2554	Matrix Elite HD altezza 405 mm / 16"	○
<input type="checkbox"/>	JAA2555	Matrix Elite HD altezza 505 mm / 20"	○
		<b>MATRIX ELITE TR BACKS (3" Contour) (16 - 20" wide)</b>	
<input type="checkbox"/>	JAA2556	Matrix Elite TR altezza 405 mm / 16" [Mesh fabric] (altezza finita da 560 a 585)	○
<input type="checkbox"/>	JAA2557	Matrix Elite TR altezza 455 mm / 18" [Mesh fabric] (altezza finita da 610 a 635)	○
<input type="checkbox"/>	JAA2177	Matrix Elite TR altezza 505 mm / 20" [Mesh fabric] (altezza finita da 660 a 685)	○
		<b>MATRIX ELITE TR HEAVY DUTY BACK (3" Contour) (21 - 24" wide)</b>	
<input type="checkbox"/>	JAA2563	Matrix Elite TR HD altezza 505 mm / 20" [Mesh fabric]	○
		<b>MATRIX ELITE DEEP E2 BACKS (6" Contour) (16 - 20" wide)</b>	
<input type="checkbox"/>	JAA2558	Matrix Elite Deep E2 altezza 405 mm / 16" [Mesh fabric] (altezza finita da 560 a 585)	○
<input type="checkbox"/>	JAA2559	Matrix Elite Deep E2 altezza 455 mm / 18" [Mesh fabric] (altezza finita da 610 a 635)	○
<input type="checkbox"/>	JAA2178	Matrix Elite Deep E2 altezza 505 mm / 20" [Mesh fabric] (altezza finita da 660 a 685)	○
		<b>MATRIX PB BACKS (5" Contour) (16 - 18" wide)</b>	
<input type="checkbox"/>	JAA2174	Matrix PB altezza 405 mm / 16" [Mesh fabric] (altezza finita da 560 a 585)	○
<input type="checkbox"/>	JAA2175	Matrix PB altezza 505 mm / 20" [Mesh fabric] (altezza finita da 660 a 685)	○
		<b>MATRIX PB DEEP BACKS (7" Contour) (16 - 18" wide)</b>	
<input type="checkbox"/>	JAA2560	Matrix PB Deep altezza 405mm / 16" (altezza finita da 560 a 585)	○
<input type="checkbox"/>	JAA2561	Matrix PB Deep altezza 505 mm / 20" (altezza finita da 660 a 685)	○
		<b>MATRIX ELITE DEEP HEAVY DUTY (7" Contour) (21 - 24" wide)</b>	
<input type="checkbox"/>	JAA2562	Matrix PB Deep altezza 405mm / 16"	○
<b>D</b>		<b>Altezza schienale finito</b>	
<input type="checkbox"/>	JAA2506	505 mm / 20"	○
<input type="checkbox"/>	JAA2501	535 mm / 21"	○
<input type="checkbox"/>	JAA2070	555 mm / 22"	○
<input type="checkbox"/>	JAA2071	585 mm / 23"	○
<input type="checkbox"/>	JAA2072	610 mm / 24"	○
<input type="checkbox"/>	JAA2073	635 mm / 25"	○
<input type="checkbox"/>	JAA2074	660 mm / 26"	○
<input type="checkbox"/>	JAA2502	685 mm / 27"	○
		<b>Bracciolo per sistema con ESR</b>	
<input type="checkbox"/>	JAA2095	Cantilever ribaltabile, reg. altezza, larghezza e angolazione, 240 - 330 mm (9.5" - 13")	○
<input type="checkbox"/>	JAA2096	Cantilever ribaltabile, reg. altezza, larghezza e angolazione, 340 - 405 mm (13.5-16")	◆
<input type="checkbox"/>	JAA2097	Two post a compensazione, ribaltabile, reg. altezza 230 - 330 mm (9-13")	€ 200

Matrix®  
2147  
2142 on Modulite  
2145 on Ultra Low Maxx

Libra™



High back

2320



Matrix®  
2177

Elite back



Matrix®  
2178

Elite™ Deep back



Matrix®  
2094/2095

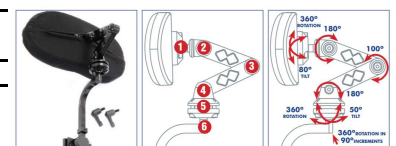
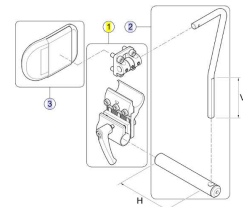
Posture back



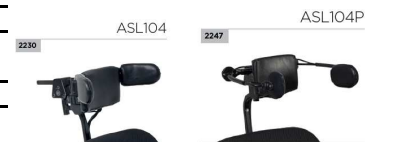

2097

2095

IMBOTTITURA BRACCIOLO			
<b>Imbottitura sinistra</b>			
<input type="checkbox"/>	JAA2012	Imbottitura desk startek visco [255mm]; 40 mm soessore	○
<input type="checkbox"/>	JAA2013	Imbottitura lunga startek visco [355mm], 40 mm spessore	◆
<input type="checkbox"/>	JAA2014	Ergonomic arm trough; 30 mm spessore	€ 150
<input type="checkbox"/>	JAA2015	Senza Imbottitura	○
<b>Imbottitura destra</b>			
<input type="checkbox"/>	JAA2016	Imbottitura desk startek visco [255mm]; 40 mm soessore	○
<input type="checkbox"/>	JAA2017	Imbottitura lunga startek visco [355mm], 40 mm spessore	◆
<input type="checkbox"/>	JAA2018	Ergonomic arm trough; 30 mm spessore	€ 150
<input type="checkbox"/>	JAA2019	Senza Imbottitura	○
IMBOTTITURA PER ARM THROUGH			
<b>Mano sinistra</b>			
<input type="checkbox"/>	JAA2080	Palmare piatto	€ 150
<b>Mano destra</b>			
<input type="checkbox"/>	JAA2083	Palmare piatto	€ 150
MULTI-AXIS UPPER EXTREMITY SUPPORTS			
<input type="checkbox"/>	JAA2082	Multi Axis Upper Extremity Support (MACES) SX + 43 mm in altezza	€ 200
<input type="checkbox"/>	JAA2085	Multi Axis Upper Extremity Support (MACES) DX + 43mm in altezza	€ 200
<b>Imbottitura supporto per il gomito SX</b>			
<input type="checkbox"/>	JAA2347	supporto gomito XS (110 mm wide x 83 mm alto)	€ 210
<input type="checkbox"/>	JAA2348	supporto gomito S (135 mm wide x 90 mm alto)	€ 210
<input type="checkbox"/>	JAA2349	supporto gomito M (145 mm wide x 95 mm alto)	€ 210
<input type="checkbox"/>	JAA2350	supporto gomito L (165 mm wide x 110 mm alto)	€ 210
<b>Tipo di montaggio per gomito SX</b>			
<input type="checkbox"/>	JAA2361	Vertical 3"/ Horizontal 5"	○
<input type="checkbox"/>	JAA2362	Vertical 3"/ Horizontal 7"	○
<input type="checkbox"/>	JAA2363	Vertical 5"/ Horizontal 5"	○
<input type="checkbox"/>	JAA2364	Vertical 5"/ Horizontal 7"	○
<b>Imbottitura supporto per il gomito DX</b>			
<input type="checkbox"/>	JAA2351	supporto gomito XS (110 mm wide x 83 mm alto)	€ 210
<input type="checkbox"/>	JAA2352	supporto gomito S (135 mm wide x 90 mm alto)	€ 210
<input type="checkbox"/>	JAA2353	supporto gomito M (145 mm wide x 95 mm alto)	€ 210
<input type="checkbox"/>	JAA2354	supporto gomito L (165 mm wide x 110 mm alto)	€ 210
<b>Tipo di montaggio per gomito DX</b>			
<input type="checkbox"/>	JAA2371	Vertical 3"/ Horizontal 5"	○
<input type="checkbox"/>	JAA2372	Vertical 3"/ Horizontal 7"	○
<input type="checkbox"/>	JAA2373	Vertical 5"/ Horizontal 5"	○
<input type="checkbox"/>	JAA2374	Vertical 5"/ Horizontal 7"	○
<b>Supporto per anca SX</b>			
<input type="checkbox"/>	JAA2184	Supporto per anca SX, sgancio rapido, dimensione 140 x 100 mm	€ 210
<input type="checkbox"/>	JAA2114	Supporto per anca SX, sgancio rapido, dimensione 180 x 150 mm	€ 210
<input type="checkbox"/>	JAA2186	Supporto per anca SX, sgancio rapido, dimensione 230 x 100 mm	€ 210
<input type="checkbox"/>	JAA2188	Supporto per anca SX, sgancio rapido, dimensione 330 x 100 mm	€ 210
<b>Supporto per anca DX</b>			
<input type="checkbox"/>	JAA2185	Supporto per anca DX, sgancio rapido, dimensione 140 x 100 mm	€ 210
<input type="checkbox"/>	JAA2115	Supporto per anca DX, sgancio rapido, dimensione 180 x 150 mm	€ 210
<input type="checkbox"/>	JAA2187	Supporto per anca DX, sgancio rapido, dimensione 230 x 100 mm	€ 210
<input type="checkbox"/>	JAA2189	Supporto per anca DX, sgancio rapido, dimensione 330 x 100 mm	€ 210
<b>Tipo di montaggio per supporto per anca</b>			
<input type="checkbox"/>	JAA2164	Supporto per anca (6,1" / 155 mm altezza)	€ 230
<input type="checkbox"/>	JAA2165	Supporto per anca (8,1" / 206 mm altezza)	€ 230
<b>Poggiatesta</b>			
<input type="checkbox"/>	JAA2092	Onyx Auto Style headrest	◆
<input type="checkbox"/>	JAA2324	Poggiatesta Elan (imbottitura std 255 mm cover std)	€ 360
<input type="checkbox"/>	JAA2325	Poggiatesta Elan (imbottitura occipitale 230 x 180 mm)	€ 360
<b>Pelotta SX</b>			
<input type="checkbox"/>	JAA2343	Pelotta Maxx Style sgancio rapido, pad size [110 mm wide x 83 mm high] SX	€ 230
<input type="checkbox"/>	JAA2345	PelottaMaxx Style sgancio rapido, pad size [135 mm wide x 90 mm high] SX	€ 230
<input type="checkbox"/>	JAA2043	PelottaMaxx Style sgancio rapido, pad size [145 mm wide x 95 mm high] SX	€ 230
<input type="checkbox"/>	JAA2045	PelottaMaxx Style sgancio rapido, pad size [165 mm wide x 110 mm high] SX	€ 230
<b>Pelotta DX</b>			
<input type="checkbox"/>	JAA2344	Pelotta Maxx Style sgancio rapido, pad size [110 mm wide x 83 mm high] DX	€ 230
<input type="checkbox"/>	JAA2346	PelottaMaxx Style sgancio rapido, pad size [135 mm wide x 90 mm high] DX	€ 230
<input type="checkbox"/>	JAA2044	PelottaMaxx Style sgancio rapido, pad size [145 mm wide x 95 mm high] DX	€ 230
<input type="checkbox"/>	JAA2046	PelottaMaxx Style sgancio rapido, pad size [165 mm wide x 110 mm high] DX	€ 230



PORTAPEDANA / POGGIPIEDI		
<b>Pedana centrale</b>		
<input type="checkbox"/>	JAA0586	Pedana centrale, regolabile in inclinazione: 310 - 410 mm
<input type="checkbox"/>	JAA0589	elettrica LNX centrale con compensazione: 340 - 410 mm
<input type="checkbox"/>	JAX0592	elettrica LNX centrale con compensazione e poggiatesta telescopico: 380 - 419 mm
<b>Poggiapiedi</b>		
<input type="checkbox"/>	JAA2365	Poggiapiede multiregolabile S (127 W x 190 mm D / 5"x7.5")
<input type="checkbox"/>	JAA0559	Poggiapiede multiregolabile M (140 W x 240 mm D / 5.5"x9.5")
<input type="checkbox"/>	JAA0516	Poggiapiede multiregolabile L (150 W x 290 mm D / 6"x11.5")
<input type="checkbox"/>	JAA0517	Poggiapiede regolabile in inclinazione M (305 W x 275 mm D / 12"x10.75")
<b>Portapedana SX</b>		
<input type="checkbox"/>	JAA0539	Portapedane ADE 0° - 80° LH
<b>Portapedana DX</b>		
<input type="checkbox"/>	JAA0549	Portapedane ADE 0° - 80° RH
<b>Poggiapiede SX</b>		
<input type="checkbox"/>	JAA0509	Regolabile in inclinazione
<input type="checkbox"/>	JAA0511	Regolabile in inclinazione e profondità
<b>Poggiapiede DX</b>		
<input type="checkbox"/>	JAA0506	Regolabile in inclinazione
<input type="checkbox"/>	JAA0508	Regolabile in inclinazione e profondità
<b>REMOTES</b>		
<b>Comando principale</b>		
<input type="checkbox"/>	JAA2204	Comando REM216 = 3 profili di guida + fino a 6 ATTUATORI + luci e frecce
<input type="checkbox"/>	JAA2205	Comando Touch Screen REM400 Complex Rehab programmabile in bluetooth
<input type="checkbox"/>	JAA2206	Comando a VISORE Touch Screen REM500 Complex Rehab programmabile in bluetooth
<b>REM 400 Selettori laterali</b>		
<input type="checkbox"/>	JAA2270	Selettori laterali per REM400
<b>Supporto per comando</b>		
<input type="checkbox"/>	JAA1707	Supporto snodabile a DX
<input type="checkbox"/>	JAA1708	Supporto snodabile a SX
<input type="checkbox"/>	JAA1709	Supporto MatrX Resolve in/out a DX
<input type="checkbox"/>	JAA1710	Supporto MatrX Resolve in/out a SX
<input type="checkbox"/>	JAA2209	Montato sul bracciolo DX multiregolabile (solo REM500)
<input type="checkbox"/>	JAA2210	Montato sul bracciolo SX multiregolabile (solo REM500)
<input type="checkbox"/>	JAA2075	Quad link DX snodabile, regolabile in altezza e larghezza DX
<input type="checkbox"/>	JAA2076	Quad link SX snodabile, regolabile in altezza e larghezza SX
<input type="checkbox"/>	JAA2213	Montato centralmente, ribaltabile a DX nucleus
<input type="checkbox"/>	JAA2214	Montato centralmente, ribaltabile a SX nucleus
<input type="checkbox"/>	JAA2227	Montato dietro per accompagnatore a DX
<input type="checkbox"/>	JAA2228	Montato dietro per accompagnatore a SX
<b>Doppio comando</b>		
<input type="checkbox"/>	JAA2219	Comando accompagnatore ACU200 montato dietro
<input type="checkbox"/>	JAA2245	Comando intuitivo IDC montato dietro per LINX
<input type="checkbox"/>	JAA2259	Per accompagnatore a DX
<input type="checkbox"/>	JAA2260	Per accompagnatore a SX
<input type="checkbox"/>	JAA1221	Supporto per accompagnatore montato a DX, sganciabile per IDC
<input type="checkbox"/>	JAA1222	Supporto per accompagnatore montato a SX, sganciabile per IDC
<b>Comando compatto</b>		
<input type="checkbox"/>	JAA2231	Doppio comando compatto CR400
<input type="checkbox"/>	JAA2232	Doppio comando compatto Low Force CR400
<input type="checkbox"/>	JAA2207	Montato sul bracciolo DX multiregolabile
<input type="checkbox"/>	JAA2208	Montato sul bracciolo SX multiregolabile
<input type="checkbox"/>	JAA2265	Montato centralmente, ribaltabile a DX
<input type="checkbox"/>	JAA2266	Montato centralmente, ribaltabile a SX
<b>COMANDI ALTERNATIVI</b>		
<b>Comando a mento proporzionale (ASL 138)</b>		
<input type="checkbox"/>	JAA2229	Comando a mento proporzionale (ASL 138)
<input type="checkbox"/>	JAA1289	Supporto apribile lateralmente a DX solo con poggiatesta Elan
<input type="checkbox"/>	JAA1288	Supporto apribile lateralmente a SX solo con poggiatesta Elan
<input type="checkbox"/>	JAX1287	Supporto elettrico DX
<input type="checkbox"/>	JAX1286	Supporto elettrico SX
<b>Comando occipitale</b>		
<input type="checkbox"/>	JAA2230	Comando occipitale ad ultrasuoni ATOM (ASL 104) con alette standard
<input type="checkbox"/>	JAA2247	Comando occipitale ad ultrasuoni PROTON (ASL 104P) con alette Proton
<b>FOUR-SWITCH PROXIMITY ARRAY</b>		
<input type="checkbox"/>	JAA2257	Tavolino centrale con sensori di prossimità (ASL 106) dim. 360x180
<input type="checkbox"/>	JAA2275	Supporto tavolino ribaltabile lateralmente a DX
<input type="checkbox"/>	JAA2276	Supporto tavolino ribaltabile lateralmente a SX



Comandi proporzionali TPI			
<input type="checkbox"/>	JAA2233	Mini joystick proporzionale MEC (ASL 130) con pulsante programmabile	€ 2.900
<input type="checkbox"/>	JAA2240	Comando HD proporzionale (ASL 133) con pulsante	€ 900
<input type="checkbox"/>	JAA2285	Montato su tavolino dopo imbottitura bracciolo a DX (ASL603)	○
<input type="checkbox"/>	JAA2286	Montato su tavolino dopo imbottitura bracciolo a SX (ASL603)	○
<input type="checkbox"/>	JAA2283	Montato centralmente con supporto snodato (Nucleus) ribaltabile a DX	€ 200
<input type="checkbox"/>	JAA2284	Montato centralmente con supporto snodato (Nucleus) ribaltabile a SX	€ 200
<input type="checkbox"/>	JAA2287	Montato centralmente con supporto snodato (Nucleus) e tavolino (ASL603) ribaltabile a DX	€ 250
<input type="checkbox"/>	JAA2288	Montato centralmente con supporto snodato (Nucleus) e tavolino (ASL603) ribaltabile a SX	€ 250
Comando succhio soffio			
<input type="checkbox"/>	JAA2255	Comando occipitale e comando succhio soffio	€ 5.500
Comando succhio soffio			
<input type="checkbox"/>	JAA2256	Comando succhio soffio	€ 3.500
Interfaccia			
<input type="checkbox"/>	JAA2271	Input Module DLX-IN500-A	€ 500
COMANDI ALTERNATIVI PER ATTUATORI			
LINX 10-WAY SWITCH			
<input type="checkbox"/>	JAA2251	Pulsantiera esterna 10 canali per accesso diretto alle movimentazioni	€ 400
<input type="checkbox"/>	JAA2217	Pulsantiera montata a DX per utente	○
<input type="checkbox"/>	JAA2218	Pulsantiera montata a SX per utente	○
<input type="checkbox"/>	JAA2226	Pulsantiera montata al centro per accompagnatore	€ 100
<input type="checkbox"/>	JAA2225	Senza montaggio	○
Selettori/pulsanti diretti			
<input type="checkbox"/>	JAA2261	Selettore Stereo - controllo diretto basculamento	€ 200
<input type="checkbox"/>	JAA2262	Pulsante stereo - controllo diretto basculamento	€ 100
<input type="checkbox"/>	JAA2263	4-vie selettore - controllo diretto basculamento e reclinazione	€ 400
<input type="checkbox"/>	JAA2264	4-vie pulsante - controllo diretto basculamento e reclinazione	€ 400
<input type="checkbox"/>	JAA2279	Montato a DX	○
<input type="checkbox"/>	JAA2280	Montato a SX	○
<input type="checkbox"/>	JAA2278	senza montaggio	○
LINX ACCESSORIES			
USB			
<input type="checkbox"/>	JAA2253	Pres a USB Charger Port DLX-USB02-A	€ 100
<input type="checkbox"/>	JAA2281	Montato a destra	○
<input type="checkbox"/>	JAA2282	Montato a sinistra	○
Telocomando per spegnimento a distanza			
<input type="checkbox"/>	JAA2258	Telocomando per spegnimento a distanza	€ 800
OUTPUT MODULE			
<input type="checkbox"/>	JAA2272	LiNX Output Module (DLX-OUT500)	€ 400
Pulsanti rotondi			
<input type="checkbox"/>	JAA2300	Non montati e non programmati	○
<input type="checkbox"/>	JAX2301	Collegati e programmati	su richiesta
Pulsanti rotondi			
<input type="checkbox"/>	JAA1685	Pulsante rotondo rosso	€ 100
<input type="checkbox"/>	JAA1686	Pulsante rotondo giallo	€ 100
<input type="checkbox"/>	JAA1687	Pulsante rotondo verde	€ 100
<input type="checkbox"/>	JAA1690	Pulsante rotondo blu	€ 100
Pulsante a uovo			
<input type="checkbox"/>	JAA2254	Pulsante a uovo nero	€ 100
Pulsanti PIKO			
<input type="checkbox"/>	JAA1711	Pulsanti PIKO rosso	€ 100
<input type="checkbox"/>	JAA1712	Pulsante Piko giallo	€ 100
<input type="checkbox"/>	JAA1713	Pulsante Piko verde	€ 100
<input type="checkbox"/>	JAA1714	Pulsante Piko arancione	€ 100
<input type="checkbox"/>	JAA1715	Pulsante Piko blu	€ 100
<input type="checkbox"/>	JAA1716	Pulsante Piko nero	€ 100
Pomelli bodypoint			
<input type="checkbox"/>	JAA2721	Pomello sagomato a U da 3", PC101A	€ 75
<input type="checkbox"/>	JAA2722	Pomello sagomato a U da 4", PC102A	€ 75
<input type="checkbox"/>	JAA2723	Pomello a cupola, PC107A	€ 75
<input type="checkbox"/>	JAA2724	Pomello a fungo, PC110A	€ 75
Adattatore			
<input type="checkbox"/>	JAA1681	Adattatore 5:1 9 pin	€ 150
PERSONALIZZAZIONE DRIVE UNIT			
Colore carenatura			
<input type="checkbox"/>	JAA2871	Nero antracite	○
<input type="checkbox"/>	JAA2872	Argento	○
<input type="checkbox"/>	JAA2873	Rosso bengala	○
<input type="checkbox"/>	JAA2874	Blu mercurio	○
<input type="checkbox"/>	JAA2875	Viola mezzanotte	○
<input type="checkbox"/>	JAX0299	Colore speciale	○



Colori inserto ruote di trazione			
<input type="checkbox"/>	JAA2882	Nero antracite	○
<input type="checkbox"/>	JAA2883	Argento	○
<input type="checkbox"/>	JAA2884	Rosso bengala	○
<input type="checkbox"/>	JAA2885	Blu mercurio	○
<input type="checkbox"/>	JAA2886	Viola mezzanotte	○
<input type="checkbox"/>	JAX2887	Colore speciale	○
Forcelle			
<input type="checkbox"/>	JAA2631	Singola	◆
<input type="checkbox"/>	JAA2632	Doppia	○
Ruote anteriori			
<input type="checkbox"/>	JAA0835	9" (225 mm) x 2.80 (70 mm) pneumatica	◆
<input type="checkbox"/>	JAA0836	9" (225 mm) x 2.80 (70 mm) piena	○
<input type="checkbox"/>	JAA0838	9" (225 mm) x 2.80 (70 mm) antifuoristrada con GEL	○
<input type="checkbox"/>	JAA0828	8" (200 mm) x 2.50-4 (65 mm) antifuoristrada	○
Bloccaggio			
<input type="checkbox"/>	JAA1490	Bloccaggio ruote anteriori	€ 100
Ruote posteriori			
<input type="checkbox"/>	JAA0704	14" (355 mm) x 3" (75 mm), pneumatiche	◆
<input type="checkbox"/>	JAA0705	14" (355 mm) x 3" (75 mm), piene	○
<input type="checkbox"/>	JAA0706	14" (355 mm) x 3" (75 mm), antifuoristrada con GEL	○
Freni			
<input type="checkbox"/>	JAA1206	Freni manuali ruote posteriori	○
Sospensioni CTC			
<input type="checkbox"/>	JAA2870	CTC Suspension Control - Traction - Comfort	◆
Sospensioni CTC			
<input type="checkbox"/>	JAA1910	Sospensioni CTC Morbide fino a 70 Kg	○
<input type="checkbox"/>	JAA1912	Sospensioni CTC Medio-morbide fino a 90 Kg	○
<input type="checkbox"/>	JAA1911	Sospensioni CTC Medie fino a 110 Kg	○
<input type="checkbox"/>	JAA1915	Sospensioni CTC Dure fino a 136 Kg	◆
Motori ruote posteriori			
<input type="checkbox"/>	JAA1282	Motori a 4 poli 6 km/H	○
<input type="checkbox"/>	JAA1283	Motori a 4 poli 10 km/H	◆
<input type="checkbox"/>	JAA1224	Motori a 4 poli 12 km/H	€ 150
Batterie			
<input type="checkbox"/>	JAA1259	60 Ah Gel	○
<input type="checkbox"/>	JAA1260	73,5 Ah Gel	◆
G-TRAC			
<input type="checkbox"/>	JAA1215	G-Trac® modulo giroscopico per mantenere pulita la traiettoria di guida su ogni percorso	€ 900
Caricabatterie			
<input type="checkbox"/>	JAA1343	OptiCharge Charger 8A (IP44)	○
<input type="checkbox"/>	JAA1313	OptiCharge Charger 10A (IP44)	◆
Antiribaltamento			
<input type="checkbox"/>	JAA1205	Antiribaltamento	◆
Luci			
<input type="checkbox"/>	JAA1437	Luci al LED (30 LUX)	◆
<input type="checkbox"/>	JAA2837	Luci al LED Extra Bright (60 LUX)	€ 200
Kit di trasporto			
<input type="checkbox"/>	JAA1244	Salicordoli	€ 200
<input type="checkbox"/>	JAA1450	Preparazione Docking Station	€ 450
<input type="checkbox"/>	JAA1493	Ganci di fissaggio a 4 punti Posteriore e anteriore (per blocco in auto senza occupante)	◆
<input type="checkbox"/>	JAA1494	4 Ganci ancoraggio trasporto persona. Obbligatorio Poggiatesta ISO7176-19:2001	€ 200
<input type="checkbox"/>	JAA1401	6 Ganci ancoraggio trasporto persona con Lifter Obbligatorio Poggiatesta ISO7176-19:2001	€ 200
<input type="checkbox"/>	JAA2894	Ganci di ancoraggio aggiuntivi (per 1494 o 1401) di facile accesso	€ 200
Cinture			
<input type="checkbox"/>	JAA2113	Cintura di contenimento con chiusura a scatto, elastica e fissata sulle guide laterali della seduta	€ 50
Cinture Bodypoint			
<input type="checkbox"/>	JAA2701	Cintura Bodypoint Evoflex a 2 punti, Large, attacco Rehab Latch	€ 120
<input type="checkbox"/>	JAA2702	Cintura Bodypoint Evoflex a 2 punti, Media, attacco Rehab Latch	€ 120
<input type="checkbox"/>	JAA2703	Cint. Bodypoint pelvica, 2 punti, tiraggio centrale, Large, blocco a pulsante, attacco Cinch	€ 120
<input type="checkbox"/>	JAA2704	Cint. Bodypoint pelvica, 2 punti, tiraggio centrale, Media, blocco a pulsante, attacco Cinch	€ 120
<input type="checkbox"/>	JAA2705	Cint. Bodypoint pelvica, 2 punti, tiraggio laterale, Large, blocco a pulsante, attacco Cinch	€ 120
<input type="checkbox"/>	JAA2706	Cint. Bodypoint pelvica, 2 punti, tiraggio laterale, Medio, blocco a pulsante, attacco Cinch	€ 120
Specchietto			
<input type="checkbox"/>	JAA1415	Specchietto retrovisore DX	€ 50
<input type="checkbox"/>	JAA1339	Specchietto retrovisore SX	€ 50
ACCESSORI			
<input type="checkbox"/>	JAA1416	Parafanghi neri per ruote anteriori	○
<input type="checkbox"/>	JAA1417	Parafanghi neri per ruote posteriori	◆
<input type="checkbox"/>	JAA1404	Vassoio ribaltabile a destra	€ 340
<input type="checkbox"/>	JAA1405	Vassoio ribaltabile a sinistra	€ 340


 2701  
2702


2703